



ФЕДЕРАЛЬНАЯ СЛУЖБА  
ГОСУДАРСТВЕННОЙ СТАТИСТИКИ

# О ФИНАНСОВОМ СОСТОЯНИИ ОРГАНИЗАЦИЙ ХАНТЫ-МАНСИЙСКОГО АВТОНОМНОГО ОКРУГА - ЮГРЫ



за январь-октябрь 2022 года



ФЕДЕРАЛЬНАЯ СЛУЖБА  
ГОСУДАРСТВЕННОЙ СТАТИСТИКИ

О финансовом состоянии организаций  
Ханты-Мансийского автономного округа – Югры

за январь-октябрь 2022 года

- 01 САЛЬДИРОВАННЫЙ ФИНАНСОВЫЙ РЕЗУЛЬТАТ  
ОРГАНИЗАЦИЙ
- 02 ПРИБЫЛЬ ОРГАНИЗАЦИЙ
- 03 УБЫТОК ОРГАНИЗАЦИЙ
- 04 УДЕЛЬНЫЙ ВЕС ПРИБЫЛЬНЫХ И УБЫТОЧНЫХ  
ОРГАНИЗАЦИЙ
- 05 ПРОСРОЧЕННАЯ КРЕДИТОРСКАЯ  
ЗАДОЛЖЕННОСТЬ
- 06 ПРОСРОЧЕННАЯ ДЕБИТОРСКАЯ  
ЗАДОЛЖЕННОСТЬ

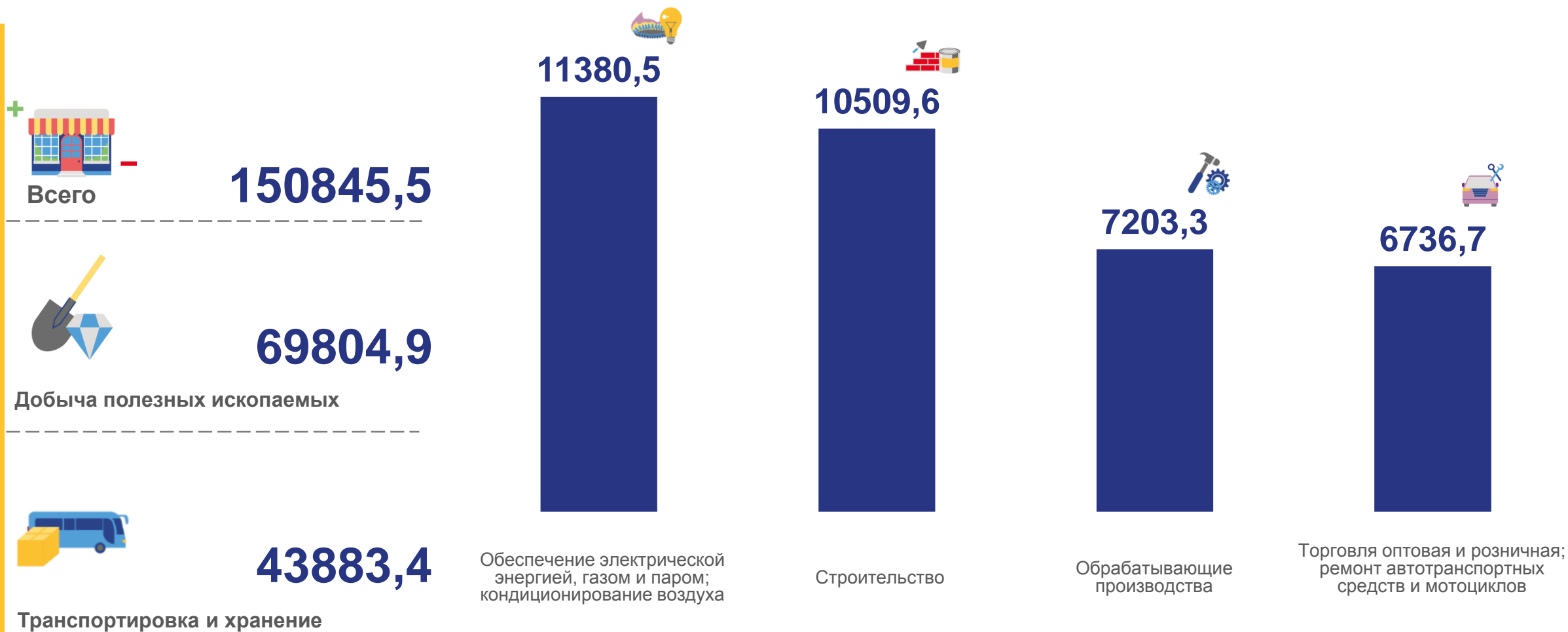
\*Данные приводятся по организациям (без субъектов малого предпринимательства, кредитных организаций, государственных (муниципальных) учреждений, некредитных финансовых организаций)





# САЛЬДИРОВАННЫЙ ФИНАНСОВЫЙ РЕЗУЛЬТАТ ОРГАНИЗАЦИЙ

ЯНВАРЬ-ОКТАБРЬ 2022г., МЛН РУБЛЕЙ



ПРИБЫЛЬ - УБЫТОК = САЛЬДИРОВАННЫЙ ФИНАНСОВЫЙ РЕЗУЛЬТАТ





# САЛЬДИРОВАННЫЙ ФИНАНСОВЫЙ РЕЗУЛЬТАТ ОРГАНИЗАЦИЙ

ЯНВАРЬ-ОКТАБРЬ 2022г., МЛН РУБЛЕЙ



Добыча полезных  
ископаемых

**69804,9**



Добыча нефти и природного  
газа

**340994,4**

**310655,6**



Предоставление услуг  
в области добычи полезных  
ископаемых

**40884,9**

**1388,9**

■ ПРИБЫЛЬ

■ УБЫТОК





# САЛЬДИРОВАННЫЙ ФИНАНСОВЫЙ РЕЗУЛЬТАТ ОРГАНИЗАЦИЙ

ЯНВАРЬ-ОКТАБРЬ 2022г., МЛН РУБЛЕЙ

**Транспортировка  
и хранение**

**43883,4**



Деятельность сухопутного  
и трубопроводного транспорта

**37871,0**

**511,5**



Складское хозяйство и вспомогательная  
транспортная деятельность

**942,3**

**333,9**



Деятельность воздушного и космического  
транспорта

**5985,3**

**149,4**

■ ПРИБЫЛЬ


■ УБЫТОК





# САЛЬДИРОВАННЫЙ ФИНАНСОВЫЙ РЕЗУЛЬТАТ ОРГАНИЗАЦИЙ

ЯНВАРЬ-ОКТАБРЬ 2022г., МЛН РУБЛЕЙ



Обеспечение  
электрической энергией,  
газом и паром;  
кондиционирование  
воздуха

**11380,5**



Производство, передача и  
распределение электроэнергии

**17893,4**

**4187,6**



Производство, передача и  
распределение пара и горячей воды;  
кондиционирование воздуха

**120,5**

**2462,4**

■ ПРИБЫЛЬ

■ УБЫТОК





# ПРИБЫЛЬ ОРГАНИЗАЦИЙ

ЯНВАРЬ-ОКТАБРЬ 2022г., МЛН РУБЛЕЙ





# УБЫТОК ОРГАНИЗАЦИЙ

ЯНВАРЬ-ОКТАБРЬ 2022г., МЛН РУБЛЕЙ



Всего

324055,9



Добыча полезных ископаемых

312078,3



Обеспечение электрической энергией, газом и паром; кондиционирование воздуха

6655,9



1209,1

Деятельность профессиональная, научная и техническая



1104,4

Обрабатывающие производства



1091,6

Транспортировка и хранение



629,4

Строительство



517,1

Водоснабжение; водоотведение, организация сбора и утилизации отходов, деятельность по ликвидации загрязнений



492,2

Деятельность по операциям с недвижимым имуществом



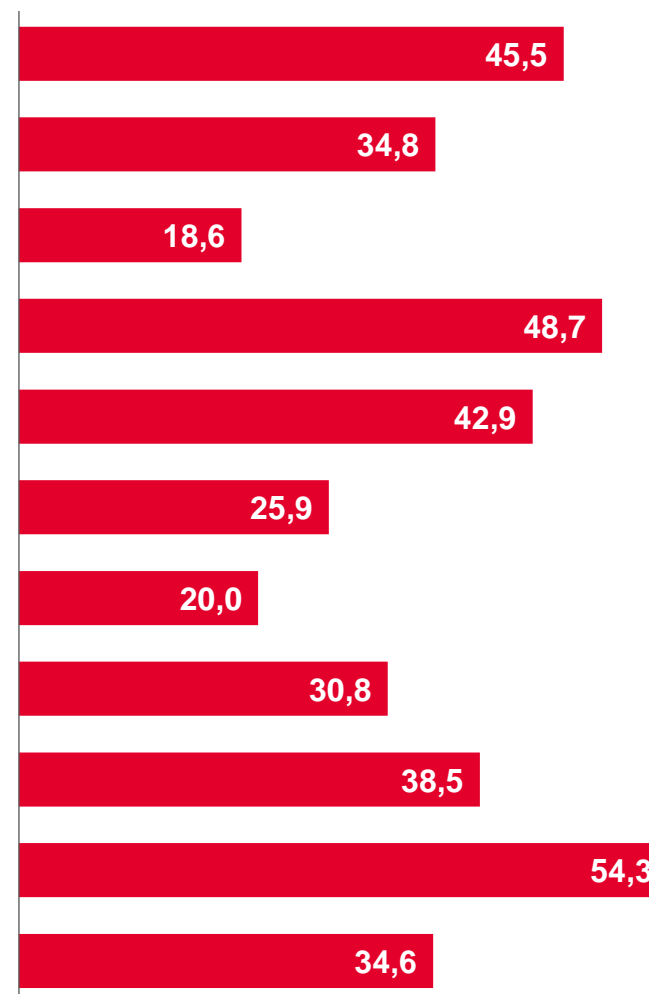
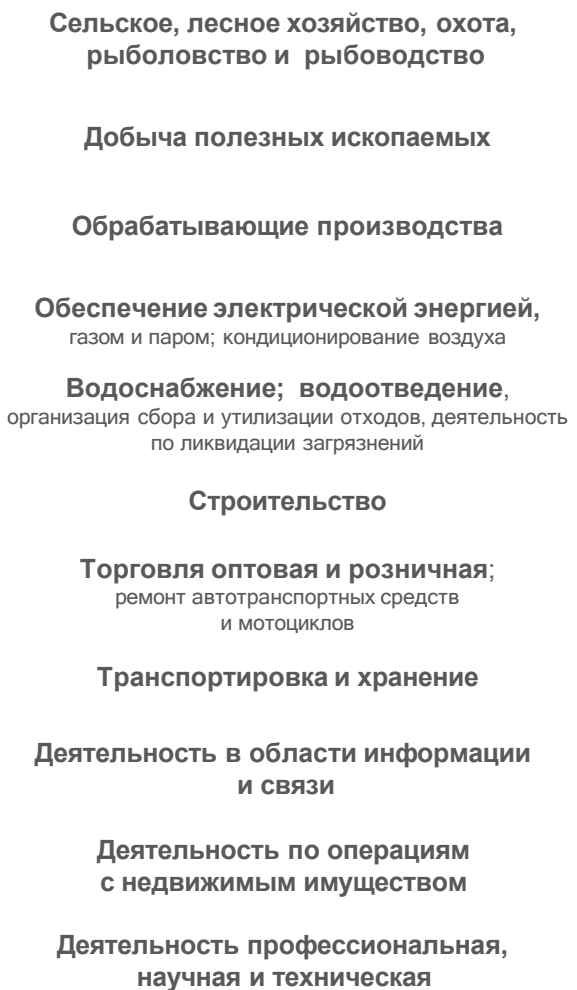
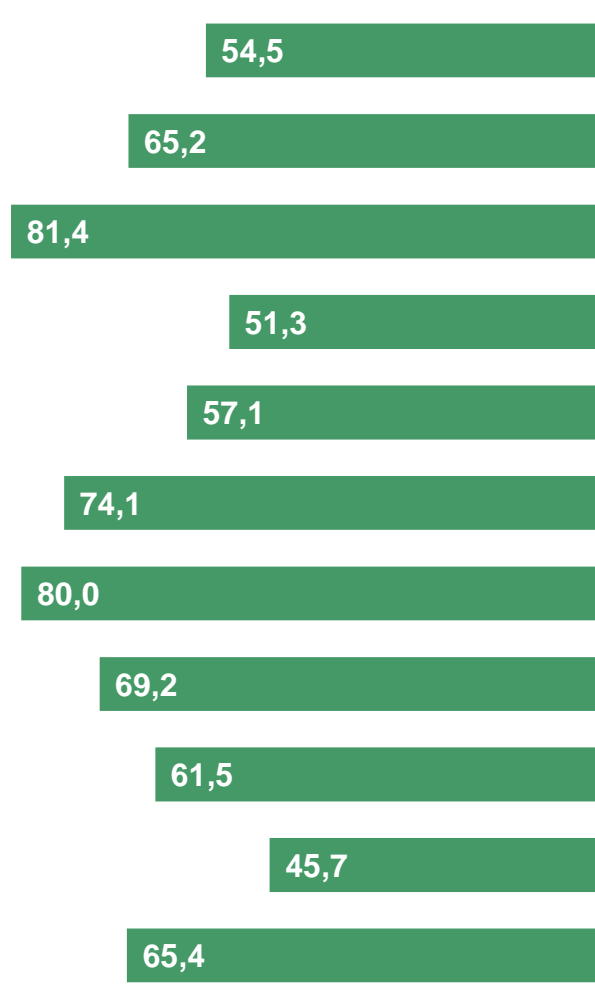




# УДЕЛЬНЫЙ ВЕС ПРИБЫЛЬНЫХ И УБЫТОЧНЫХ ОРГАНИЗАЦИЙ

ЯНВАРЬ-ОКТАБРЬ 2022г., в %

ПРИБЫЛЬНЫЕ



УБЫТОЧНЫЕ





# ПРОСРОЧЕННАЯ КРЕДИТОРСКАЯ ЗАДОЛЖЕННОСТЬ

НА КОНЕЦ ОКТЯБРЯ 2022г., МЛН РУБЛЕЙ



Просроченная кредиторская задолженность

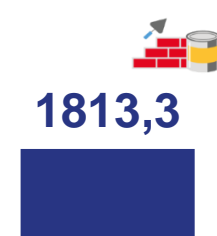
**19719,2**



Добыча полезных ископаемых




Обеспечение электрической энергией, газом и паром; кондиционирование воздуха



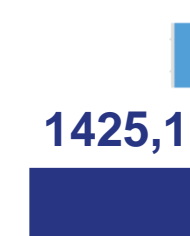
Строительство




Транспортировка и хранение



Деятельность по операциям с недвижимым имуществом



Водоснабжение; водоотведение, организация сбора и утилизации отходов, деятельность по ликвидации загрязнений





# ПРОСРОЧЕННАЯ ДЕБИТОРСКАЯ ЗАДОЛЖЕННОСТЬ

НА КОНЕЦ ОКТЯБРЯ 2022г., МЛН РУБЛЕЙ



Просроченная дебиторская  
задолженность

**83133,8**



Добыча полезных  
ископаемых



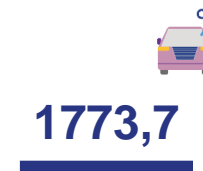
Обеспечение  
электрической  
энергией, газом и  
паром;  
кондиционирование  
воздуха



Транспортировка  
и хранение



Обрабатывающие  
производства



Торговля оптовая  
и розничная;  
ремонт  
автотранспортных  
средств и мотоциклов



Водоснабжение;  
водоотведение,  
организация сбора  
и утилизации  
отходов,  
деятельность  
по ликвидации  
загрязнений